

紹介用チケット割引券（デジタル）のご利用方法

シーズンチケット特典の「紹介用チケット割引券」のご利用方法が変更となります。

**ご家族・ご友人を
ホームゲームにご招待！**

従来の紙による割引券からQRチケットを利用するデジタル版の割引券に変更となります。また、ご利用に際しては紹介される方の会員登録（無料会員でも可）が必要となります。会員登録をして紹介用チケットをお使いください。下記の手順でチケットを発券いただき、お友達に送付してご利用ください。

STEP 1 会員マイページで紹介用チケット割引券の「クーポンコード」を確認

会員マイページ



1. 会員マイページ下部の「保有クーポン一覧」から保有しているクーポンを表示します。



2. 保有クーポン一覧から「紹介用チケット割引券」の『クーポンコード』を確認。ステップ2で『クーポンコード』を使用しますので、お手元に控えてください。

STEP 2 アルチケでチケット購入し「クーポンコード」を利用して割引を適用

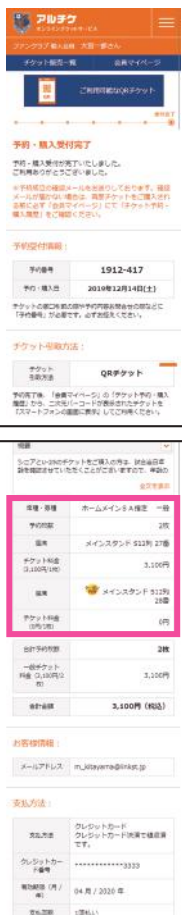
アルチケ



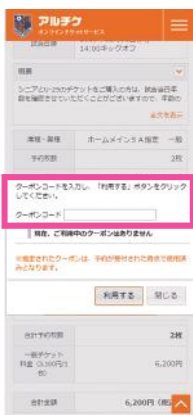
1. 希望の試合のチケット購入を進めてください。「申し込み内容確認」画面になると、予約チケット情報のところにある『クーポン利用』のボタンを押してください。



3. 『クーポンコード』を利用したチケットの金額が変更（割引）された状態になります。金額や券種を確認して先に進みます。



4. チケットの購入が完了しました。『クーポンコード』を適用したチケットにはアイコンが表示されます。



2. クーポンコードを入力する欄が表示されますので、STEP1で控えた紹介用チケット割引券の『クーポンコード』を入力してください。

STEP 3

会員マイページの購入履歴から「QR チケット」を送付

会員マイページ



1. 会員マイページの『ご利用可能なQRチケット』の一覧または『チケット予約・購入履歴』から紹介用チケット割引券で購入したチケットを表示します。



2. 『QR チケットを表示』を押します。



3. 紹介用チケットを配布する画面が表示されます。メールまたはLINEでQRチケットを利用する方へ送ってください。

STEP 4

チケットを送られた人は「会員登録」をしてQR チケットを利用



チケットを送られた人はメールまたはLINEに記載のURLをクリックする

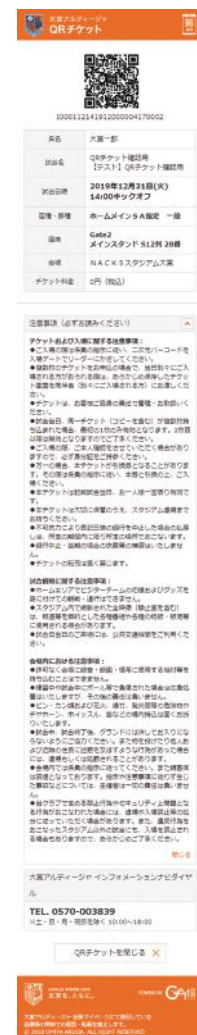
1. 会員マイページが表示されます。

【既に会員の方が利用する場合】
①の会員ログインの欄にIDとパスワードを入力して下さい。

【会員ではない方が利用する場合】
②の『会員登録・入会』から無料会員登録を行ってください。



2. 会員規約に同意し、会員登録をしてください。



3. QRチケットが表示されます。会員登録完了直後のみQRに遷移できます。以後は会員マイページの『ご利用可能な紹介用QRチケット』からQRチケット画面を呼び出します。